

Pasul 3: Adăugare Contribuției Facultative

Prin apăsarea butonului prezentat la Pasul 2, se deschide o fereastră în care vor fi prezentate informații despre contribuțiile facultative prezente și trecute dar și posibilitatea de adăugare contribuții facultative. (fig.2)

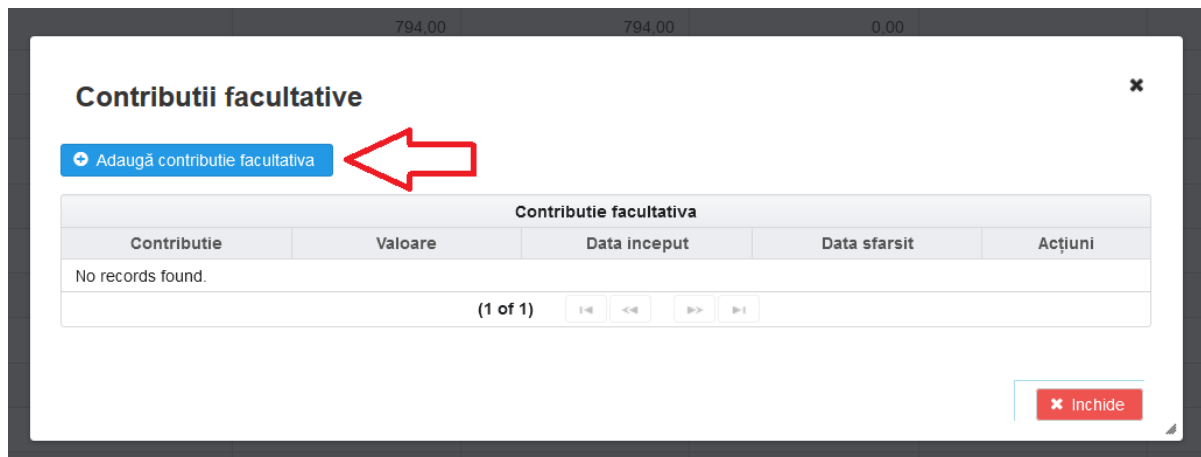


Figura 2 – Vizualizare Contribuție facultativă

Pasul 4: Configurarea perioadei și valorii Contribuției Facultative

Prin apăsarea butonului marcat cu săgeata roșie în **Figura 2** se va deschide o noua fereastră în care se va configura perioada și valoarea contribuției facultative (fig.3). Informațiile (perioada și valoarea contribuției) se vor completa în concordanță cu datele prevăzute în Contractul semnat de avocat și cu respectarea hotărârilor UNBR și CAA care reglementează contribuția facultativă.

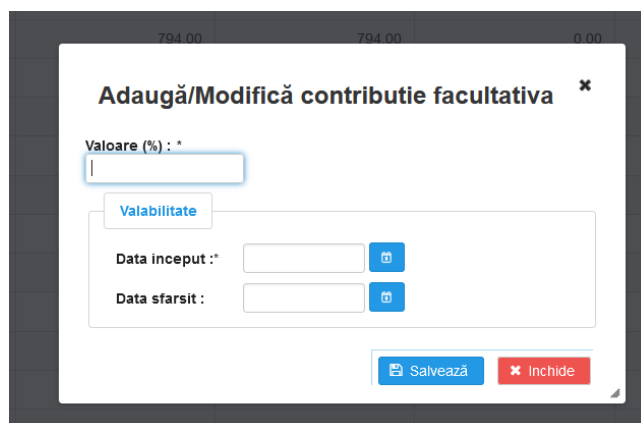


Figura 3 – adăugare contribuție facultativă

Pasul 5: Salvarea datelor introduse

După ce se completează valoarea și perioada pentru care se aplică contribuția facultativă se apasă butonul **Salvează** din Figura 3.

Pasul 6: Evidențierea valorilor Contribuției Facultative

Odată încheiată procedura prezentată în pașii de la 2-5, în Fișa Obligații Contributive, pentru perioada de aplicare a contribuției facultative, va apărea o nouă coloană în care vor fi evidențiate valorile contribuției pentru fiecare lună (fig. 4) .

FISA OBLIGATII CONTRIBUTIVE

Contributie la bugetul CAA								
		2017 2018 2019 2020 2021 2022 2023						
Luna	Venit declarat	Venit drepturi asigurari sociale	Contributie aferenta			Contributie achitata	Contributie restanta	
			Contributie aferenta totala	Contributie aferenta venit	Contributie facultativa			
ian./2023	17.677,00		3.183,00	2.299,00	884,00	3.183,00	0,00	
feb./2023	17.677,00		3.183,00	2.299,00	884,00	3.183,00	0,00	
mar./2023	17.677,00		3.183,00	2.299,00	884,00	3.183,00	0,00	
apr./2023	17.677,00		3.183,00	2.299,00	884,00	3.183,00	0,00	
mai/2023	Venit nedeclarat							
iun./2023	Venit nedeclarat							
iul./2023	Venit nedeclarat							
aug./2023	Venit nedeclarat							
sept./2023	Venit nedeclarat							
oct./2023	Venit nedeclarat							

Figura 4 - Evidențiere contribuție facultativă în fișă

Pasul 7: Determinarea și calculul contribuției facultative

Aceasta se face automat de program prin procedura deja cunoscută de introducere a venitului avocatului. Fig.5.

Calculul contribuției facultative se face identic și automat precum la contribuția obligatorie. **Se va completa de către operator doar venitul declarat de avocat, apoi sistemul calculează și completează contribuția obligatorie și contribuția facultativă pentru luna respectivă.**



Modificare venit declarat pentru luna mai/2023

Motiv modificare venit : *

- Declaratie initiala
- Declaratie rectificativa
- Eroare materiala
- Regularizare anuala
- Venit AJPIS
- Anulare inregistrare

Venit declarat : *

RON

Contributie aferenta : *

RON

Contributie facultativa (5%) :

RON

Contributie total de plata :

RON

Comentariu :

Salvează Inchiide

Figura 5 – calculul automat al contribuției facultative

Rezultatul introducerii unui venit va fi precum cel din figura 6 unde se poate observa că sistemul a calculat și completat sumele aferente venitului introdus



Modificare venit declarat pentru luna mai/2023

Motiv modificare venit : *

- Declaratie initiala
- Declaratie rectificativa
- Eroare materiala
- Regularizare anuala
- Venit AJPIS
- Anulare inregistrare

Venit declarat : *

10.000 RON

Contributie aferenta : *

1.300 RON

Contributie facultativa (5%) :

500 RON

Contributie total de plata :

1.800,00 RON

Comentariu :

Salvează Inchiide

Figura 6 – rezultatul introducerii venitului.


Pasul 8: Încasarea contribuției:

Încasarea se face din secțiunea de încasare contribuții, cea normală și deja folosită.

Pentru datele și valorile introduse la Pasul 7 (figura 6) și având în vedere caracterul contribuției facultative, identic cu cel al contribuției obligatorii, la momentul încasării, în secțiunea de încasare, ne va apărea o contribuție de plata obținută prin însumarea valorilor din Figura 6.

A se vedea Figura 7 de mai jos.

INCASARE CONTRIBUTII



Contributie la bugetul CAA									
<input checked="" type="checkbox"/>	Luna	Venit declarat	Venit drepturi	Contributie aferenta	Contributie achitata	Contributie restanta	Suma de incasat	Nr. zile intarziere	Majorare constituita
<input checked="" type="checkbox"/>	mai/2023	10.000,00		1.800,00		1.800,00	1.800,00		
	iun./2023	nedecarat							
	iul./2023	nedecarat							

Figura 7 – încasare contribuție.

Pasul 9: Evidențierea încasării.

După încasarea de la Pasul 8, sumele vor fi prezentate în fișa de obligații în mod distinct, a se vedea figura 4.

Important: Evidențierea contribuțiilor facultative în alte documente interne. Pentru o perioadă pentru care există colectate contribuții facultative, acestea se vor regăsi evidențiate separat și pe adeverințele de pensii.